

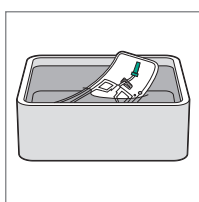
# LIETOŠANAS PAMĀCĪBA

## Uro-Tainer® Polihexanide

### ĒRTA UN DROŠA URĪNPŪŠĻA KATETRA APRŪPE

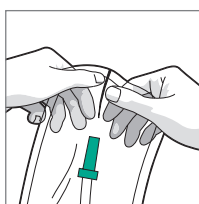
Uro-Tainer® ir sterila, lietošanai gatava, vienreizlietojama sistēma urīnpūšļa katetru aprūpei.

Uro-Tainer® lietošana ievērojami samazina kristālu veidošanās un urīnceļu infekciju rašanās risku, kā arī samazina katetra nomaiņas intervālus. Visas darbības veic slēgtā sistēmā, kurā ir novērsta gaisa ieplūšana vai izplūšana.



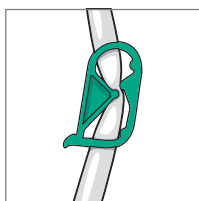
#### 1. DARBĪBA

Uzsildiet Uro-Tainer® remdenā ūdens peldē. Ūdens temperatūrai jābūt 29-36 °C robežās; tā nedrīkst pārsniegt ķermeņa temperatūru. Tikmēr rūpīgi dezinficējiet rokas. Ja iespējams, lietojiet vienreizlietojamus cimdus.



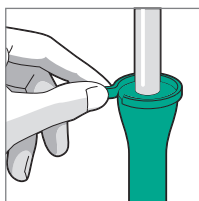
#### 2. DARBĪBA

Atplēsiet plastmasas iepakojumu un izņemiet Uro-Tainer®.



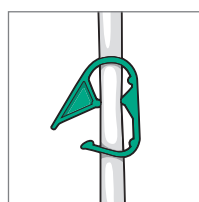
#### 3. DARBĪBA

Aizveriet plūsmas noslēdzējklemti, to iespiežot uz iekšu.



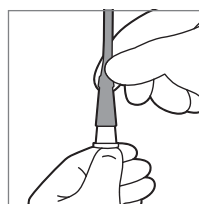
#### 4. DARBĪBA

Lai noņemtu uzgali, pavelciet aiz tā malas izvirsījuma. Pagrieziet un noņemiet uzgali, nepieskaroties sterilajam savienotājam.



#### 5. DARBĪBA

Atveriet plūsmas noslēdzējklemti un ļaujiet dažiem Uro-Tainer® šķīduma pilieniem ietecēt pagarinājuma vadā, kas savieno Uro-Tainer® šķīduma maisiņu ar urīnpūšļa katetra savienotāju, lai likvidētu gaisa pūslīšus.



#### 6. DARBĪBA

Ievietojiet Uro-Tainer® savienotāju urīna katetra savienotājā un ļaujiet Uro-Tainer® šķīdumam plūst urīnpūšļa katetrā atbilstoši 7. darbībā sniegtajiem norādījumiem.



#### 7. DARBĪBA

Ļaujiet šķīdumam tecēt gravitācijas ietekmē, līdz plūsma apstājas. Nespiediet maisiņu. Paceliet un nolaidiet maisiņu, nepieļaujot šķīduma uzkrāšanos urīnpūslī. Neatvienojiet maisiņu no katetra.



#### 8. DARBĪBA

Turiet maisiņu, pavērstu uz leju, ļaujot izlieto-tajam šķīdumam ietecēt atpakaļ Uro-Tainer® maisiņā. Kad maisiņš ir piepildīts, aizveriet plūsmas noslēdzējklemti un atvienojiet Uro-Tainer® no urīnpūšļa katetra. Pievienojiet urīnpūšļa katetra savienotājam ikdienā lieto-jamo urīna savākšanas maisi vai slēgtu urīna savākšanas sistēmu un izmetiet Uro-Tainer® pēc tā lietošanas. Pēc tam dezinficējiet rokas. Uro-Tainer® ir paredzēts tikai vienreizējai lietošanai.