TRAVERSE AIR WALKER

PĒDAS UN POTĪTES ORTOZE

Lietošanas instrukcija

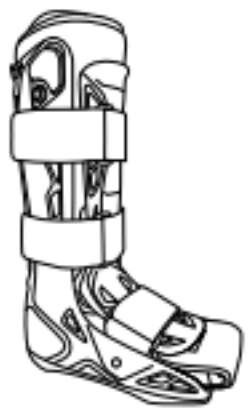

MD MEDICĪNISKA IERĪCE

VIENAM PACIENTAM - VAIRĀKKĀRTĒJAI LIETOŠANAI

UZMANĪBU

CE EC REP **EMERGO EUROPE**
Westervoortsedijk 60,
6827 AT Arnhem
The Netherlands

Aspen Medical Products, LLC
6481 Oak Canyon, Irvine, CA 92618-5202 USA
aspenmp.com • +1-800-295-2776 • +1-949-681-0200
©2024 Aspen Medical Products, LLC. All Rights Reserved.
LB0066B revised 08/2024

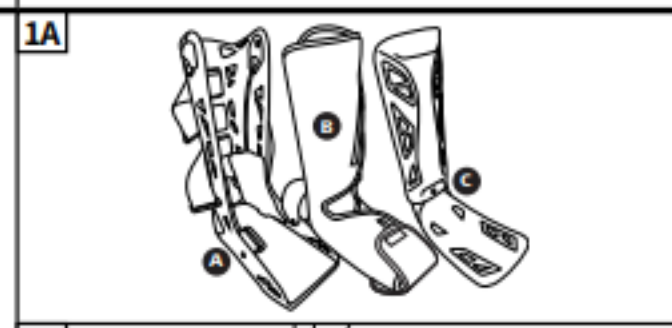

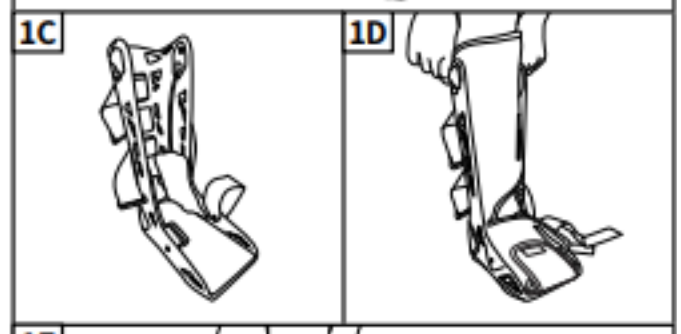

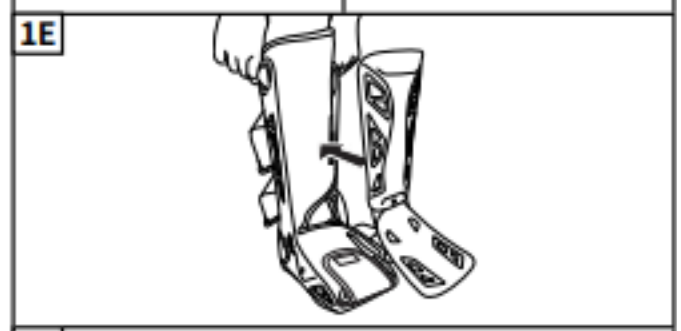

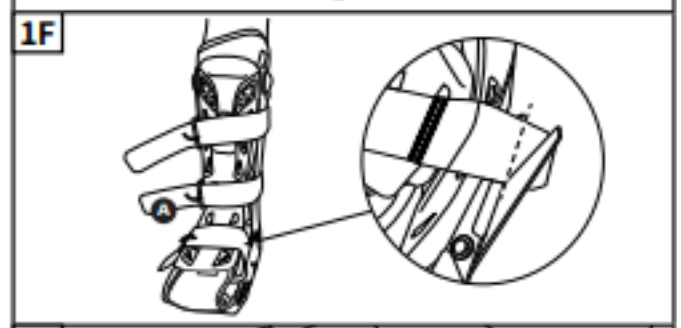

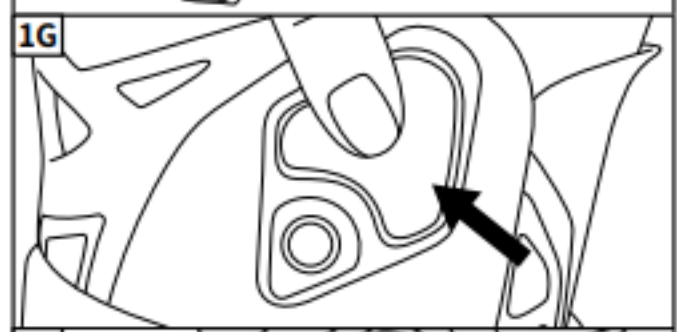

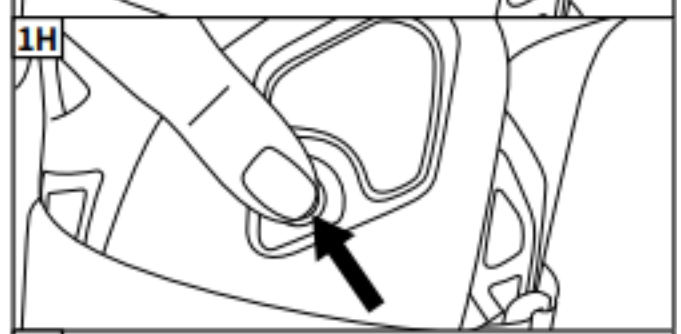

LATVIEŠU

1. UZLIKŠANA

A. Uzliekot ortozi pirmo reizi, atveriet visas siksnas (A), noņemiet priekšējo apvalku (C), tad atveriet iekšējo ieliktni (B).
B. Uzlieciet ieliktni, pārliecinoties, ka papēdis ir pilnībā ievietots tajā. Cieši nostipriniet āķīšu aizdares pēdas un apakšstilba daļā.
C. Ievietojiet pēdu ortozē, pārliecinoties, ka papēdis pieguļ ortozes aizmugurējai daļai.
D. Piespiediet ieliktni pie apvalka, lai savienotu āķīšu un cilpiņu aizdari.
E. Ar āķīšu aizdarēm piestipriniet priekšējo plastmasas apvalku ieliktņa priekšpusē.
F. Vispirms nostipriniet potītes siksnu (A), pēc tam pārējās siksnas. Tām jāpieguļ stingri, bet ne pārāk cieši.
G. Spiediet sūkni katrā ortozes pusē, lai piepildītu gaisa kameras līdz nepieciešamajam līmenim. Vienmērīgam spiedienam abus sūkņus var spiest vienlaikus. Nepiepildiet kameras pārmērīgi un pārliecinieties, ka ortoze nerada papildu diskomfortu.
H. Pirms ortozes noņemšanas nospiediet vārstu zem katra sūkņa, lai izlaistu gaisu.
I. Komplektā ir divi putu polsteri, kurus vajadzības gadījumā var izmantot papildu komfortam.

APAVU IZMĒRU TABULA

Izmērs	Vīriešu (US)	Sieviešu (US)	UK MAX	EU MAX
XS	Līdz 3,5	Līdz 4,5	Līdz 2,5	Līdz 35
SM	3,5-6,5	4,5-7,5	2,5-5,5	35-38
MD	6,5-9	7,5-10	5,5-8	38-41
LG	9-11	10-12	8-10	41-44
XL	11-14,5	12-16	10-13,5	44-49

PAREDZĒTAIS LIETOJUMS

Potītes, pēdas un/vai apakšstilba ortoze stabilizācijai un aizsardzībai.

INDIKĀCIJAS

Pēdas un potītes stāvokļi, kuru gadījumā nepieciešama kustību ierobežošana; stabili pēdas lūzumi; cīpslu vai saišu sastiepumi; pēcoperācijas un rehabilitācijas periods; apakšējo ekstremitāšu mīksto audu traumas.

KONTRINDIKĀCIJAS

Paaugstināta jutība vai alerģija pret jebkuru ortozes materiālu. Limfātisko audu pietūkums, ko izraisa asinsrites traucējumi. Pacienti, kuriem saskaņā ar medicīniskiem norādījumiem ortozes lietošana nav atļauta. Šo ierīci nedrīkst uzlikt pacientiem, kuriem nav jutības vai kuri nespēj paziņot par diskomfortu.

PIESARDZĪBAS PASĀKUMI

PIRMS LIETOŠANAS IZLASIET INSTRUKCIJU. Pirms ierīces uzlikšanas jāapgūst tās pareiza lietošana. Šie norādījumi ir tikai vadlīnijas, nevis medicīniski ieteikumi. Ja jums ir nopietna saslimšana, pirms izstrādājuma lietošanas noteikti konsultējieties ar kvalificētu veselības aprūpes speciālistu. Lai izstrādājums darbotos efektīvi, tas pareizi jāpielāgo. Noteiktos gadījumos šo izstrādājumu var nozīmēt ārsts. Papildu informāciju skatiet ierobežotās garantijas noteikumos. Ievērojiet piesardzību, ja ierīce nozīmēta pacientam ar pazeminātu jutību: pārmērīga gaisa kameru piepildīšana var radīt diskomfortu un ādas saspiedumu. Regulāri vizuāli pārbaudiet ādu atbilstoši veselības aprūpes speciālista norādījumiem. Ja ortoze ir pārāk cieša, izlaidiet gaisu no kamerām un pielāgojiet siksnu spriegojumu. Ja diskomforts saglabājas, nekavējoties sazinieties ar veselības aprūpes speciālistu. Lielā augstumā gaisa kameras var izplesties; komforta uzlabošanai izlaidiet no tām gaisu. Lai izvairītos no traumām, ievērojiet piesardzību, ejot pa slidenām vai slapjām virsmām.

KOPŠANAS NORĀDĪJUMI

1. Izņemiet ieliktni no ortozes.
2. Mazgājiet ieliktni ar rokām, izmantojot saudzīgu mazgāšanas līdzekli.
3. Neizgrieziet un nežāvējiet veļas žāvētājā. Izklājiet horizontāli un ļaujiet izžūt gaisā.
4. Noslaukiet apvalku ar tīru, mitru drānu un saudzīgu mazgāšanas līdzekli; ļaujiet izžūt gaisā.

MATERIĀLI

Alumīnijs, neilons, poliesteris, poliuretāns, EVA, varš, tērauds, kalcija karbonāts, polipropilēns, gumija, poliuretāna putas.

NESATUR DABĪGĀ KAUČUKA LATEKSU.

UTILIZĀCIJA

Iepakojums un sastāvdaļas jāpārstrādā vai droši jāutilizē saskaņā ar vietējiem vai valsts normatīvajiem aktiem.

ZIŅOŠANA

Par jebkuru nopietnu negadījumu saistībā ar šīs ierīces lietošanu ziņojiet savas valsts kompetentajai iestādei un ražotājam, kas norādīts šajā dokumentā.

IEROBEŽOTA GARANTIJA

Aspen Medical Products, LLC, Irvine, CA 92618, garantē sākotnējam šī izstrādājuma pircējam, ka izstrādājumam nav materiālu un izgatavošanas defektu. Garantijas pārkāpuma gadījumā Aspen Medical Products, LLC vienīgais pienākums ir salabot vai nomainīt bojāto izstrādājumu vai tā daļu(-as).

Aspen Medical Products, LLC nav saistību saskaņā ar šo ierobežoto garantiju, ja:
(a) izstrādājums nav iegādāts no Aspen Medical Products, LLC vai tā pilnvarota izplatītāja;
(b) izstrādājums ir pārveidots;
(c) izstrādājumā ievietotas detaļas, ko nav piegādājis Aspen Medical Products, LLC; vai
(d) izstrādājums netiek lietots saskaņā ar Aspen Medical Products, LLC lietošanas instrukciju.

IEPRIEKŠ MINĒTAIS IR VIENĪGAIS UN EKSKLUZĪVAIS TIESISKĀS AIZSARDZĪBAS LĪDZEKLIS IZSTRĀDĀJUMA DARBĪBAS TRAUCĒJUMU VAI DEFEKTU GADĪJUMĀ. ASPEN MEDICAL PRODUCTS, LLC ATSAKĀS NO VISĀM CITĀM TIEŠĀM VAI NETIEŠĀM GARANTIJĀM, TOSTARP GARANTIJĀM PAR PIEMĒROTĪBU PĀRDOŠANAI VAI KONKRĒTAM MĒRĶIM. ASPEN MEDICAL PRODUCTS, LLC PIENĀKUMI UN ATBILDĪBA PAR ZAUDĒJUMIEM, KAS IZRIET NO ŠĪ IZSTRĀDĀJUMA LIETOŠANAS VAI IR AR TO SAISTĪTI, IR IEROBEŽOTI AR TĀ PIRKUMA CENU. ASPEN MEDICAL PRODUCTS, LLC NEKĀDĀ GADĪJUMĀ NAV ATBILDĪGS PAR JEBKĀDU VEIDU NEJAUŠIEM VAI IZRIETOŠIEM ZAUDĒJUMIEM.

Šī garantija piešķir jums konkrētas juridiskas tiesības. Jums var būt arī citas tiesības, kas atšķiras atkarībā no atrašanās vietas.

Jūsu reģiona pilnvaroto izplatītāju saraksts ir pieejams pēc pieprasījuma.